



ZELENĚJŠÍ EVROPA :-)

S EUROPE DIRECT PARDUBICE

EUROPE DIRECT
Pardubice

PRACOVNÍ LIST PRO ŽÁKY – LEVEL 1



JEDNÍM Z DŮLEŽITÝCH TÉMAT EVROPSKÉ UNIE JE ŽIVOTNÍ PROSTŘEDÍ. V ROCE 2019 BYLA PŘEDSTAVENA TZV. ZELENÁ DOHODA PRO EVROPU, VE KTERÉ JE POPSÁN PLÁN, JAK POMOCI PŘÍRODU CHRÁNIT A ZACHOVAT.

1) KRESLENÍ

Slovo **PŘÍRODA** určitě znáš. Zapřemýšlej, co si vybavíš, když se řekne právě příroda, a pak nakreslit dva obrázky:

První, na kterém bude *něco hezkého z přírody*.

Druhý zachycující jakékoli *poničení nebo znečištění přírody*.



INFOCENTRUM
Pardubice

Víc informací najdete na:



Europe Direct Pardubice

www.europedirect.cz (středisko Pardubice) | pardubice@europe-direct.cz



ZELENĚJŠÍ EVROPA :-)

S EUROPE DIRECT PARDUBICE

EUROPE DIRECT
Pardubice

PRACOVNÍ LIST PRO ŽÁKY – LEVEL 1

2) VÍŠ, JAK PŘÍRODU CHRÁNIT?

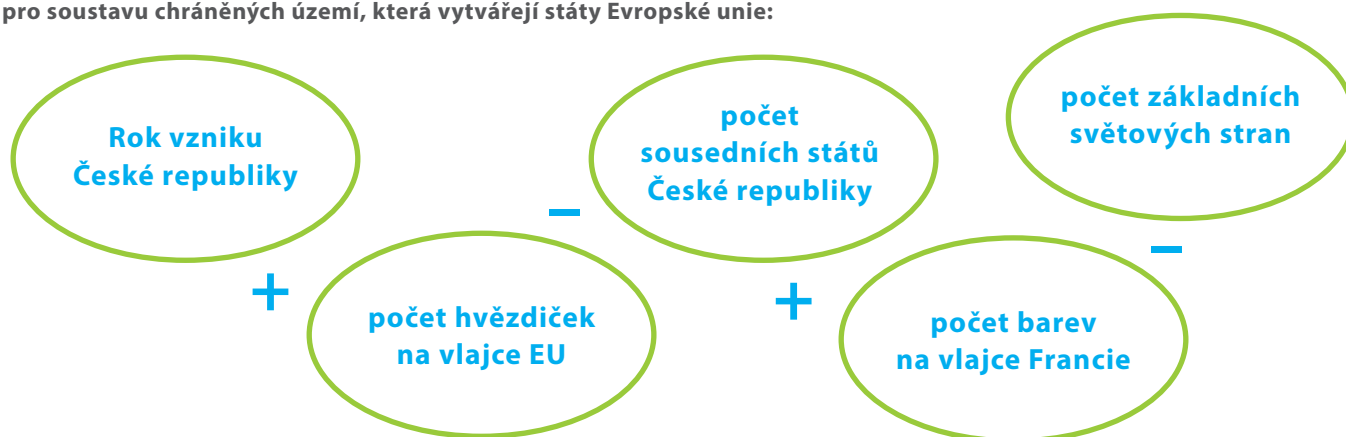
Odhadni, zda dané činnosti v tabulce podporují (ANO) životní prostředí, nebo nepodporují, škodí mu (NE).
Pokud vybereš správné odpovědi, z jednotlivých písmenek v rámečcích sestavíš tajenku.

Správné odpovědi	ANO	NE
Kupovat věci ve slevě.	D	E
Místo koupání ve vaně se krátce osprchovat.	K	O
Jezdit do školy autobusem nebo chodit pěšky.	O	L
Místo pití z lahve používat brčka.	V	S
Nakupovat více jídla, než sníme.	M	Y
Založit si na zahradě kompost.	S	P
Zastavovat tekoucí vodu, když si čistíme zuby.	T	K
Jíst více masa.	A	É
Občas vyrazit do lesa a posbírat odpadky.	M	N

..... ► je ucelená část přírody s živými i neživými složkami.
Příkladem může být přírodně vytvořený oceán, jezero nebo les, ale i člověkem uměle vytvořený rybník, pole nebo vinice.

3) VYPOČÍTEJ ROVNICI!

Dokážeš vypočítat speciální rovnici? Pokud ano, objevíš v tajence dokončení názvu pro soustavu chráněných území, která vytvářejí státy Evropské unie:



= ► Natura



INFOCENTRUM
Pardubice

Víc informací najdete na: Europe Direct Pardubice

www.europedirect.cz (středisko Pardubice) | pardubice@europe-direct.cz



ZELENĚJŠÍ EVROPA :-)

S EUROPE DIRECT PARDUBICE

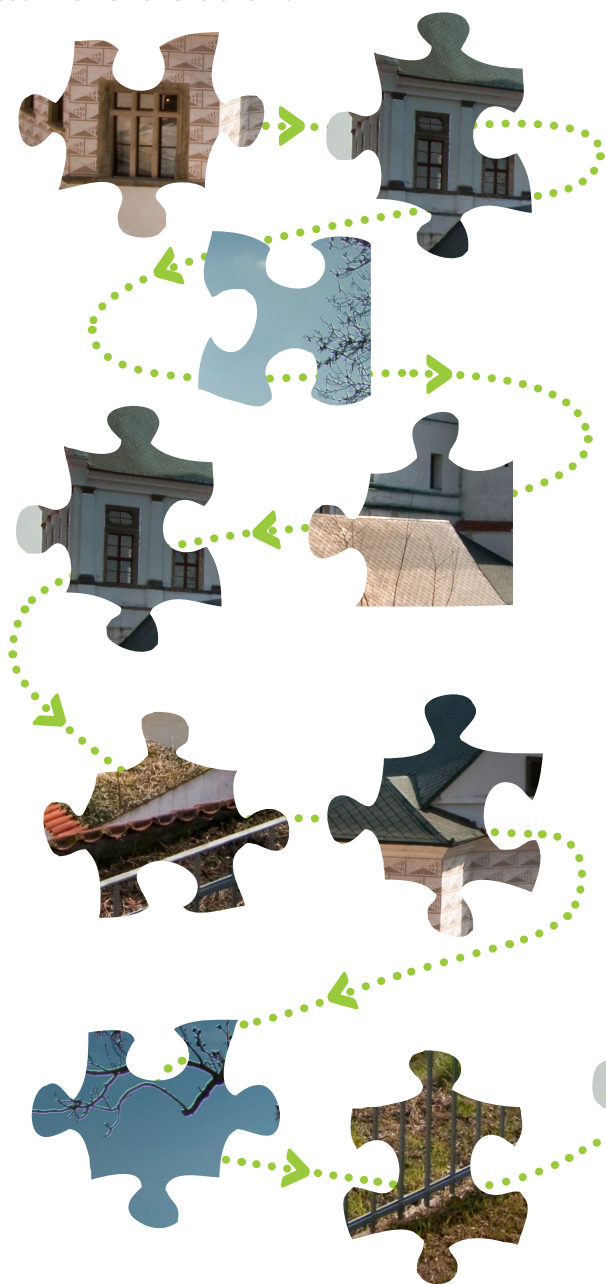
EUROPE DIRECT
Pardubice

PRACOVNÍ LIST PRO ŽÁKY – LEVEL 1

4) ČTENÍ Z OBRÁZKU

S ochranou životního prostředí souvisí důležitý pojem, který je schovaný v obrázku. Dovedeš ho přechíst? K výřezům napiš písmena ze správných míst v obrázku.

Na obrázku je Zámek Pardubice, jehož okolí také patří mezi **chráněná území**.



INFOCENTRUM
Pardubice

Víc informací najdete na:



Europe Direct Pardubice

www.europedirect.cz (středisko Pardubice) | pardubice@europe-direct.cz



ZELENĚJŠÍ EVROPA :-)

S EUROPE DIRECT PARDUBICE

EUROPE DIRECT
Pardubice

PRACOVNÍ LIST PRO ŽÁKY – LEVEL 1

5) SPOJOVAČKA

Spojíš správně název ptáka s jeho obrázkem? Mimochodem všichni ptáci na obrázcích obývají ptačí oblasti v České republice.



Soustavu chráněných území Evropské unie (její název jsi luštil v předchozím cvičení) tvoří i tzv. ptačí oblasti, v nichž volně žijí různé druhy vzácných ptáků.



VÝR VELKÝ




DATEL ČERNÝ



ČÁP BÍLÝ



LEDŇÁČEK ŘÍČNÍ



SOKOL STĚHOVAVÝ



HUSA VELKÁ



STRAKAPOUD BĚLOHŘBETÝ



INFOCENTRUM
Pardubice

Víc informací najdete na:



Europe Direct Pardubice

www.europedirect.cz (středisko Pardubice) | pardubice@europe-direct.cz